

# بهره‌گیری از ظرفیت همسایگان (عراق) در جهت توسعه صادرات و همکاری‌های تجاری در شرایط تحریم



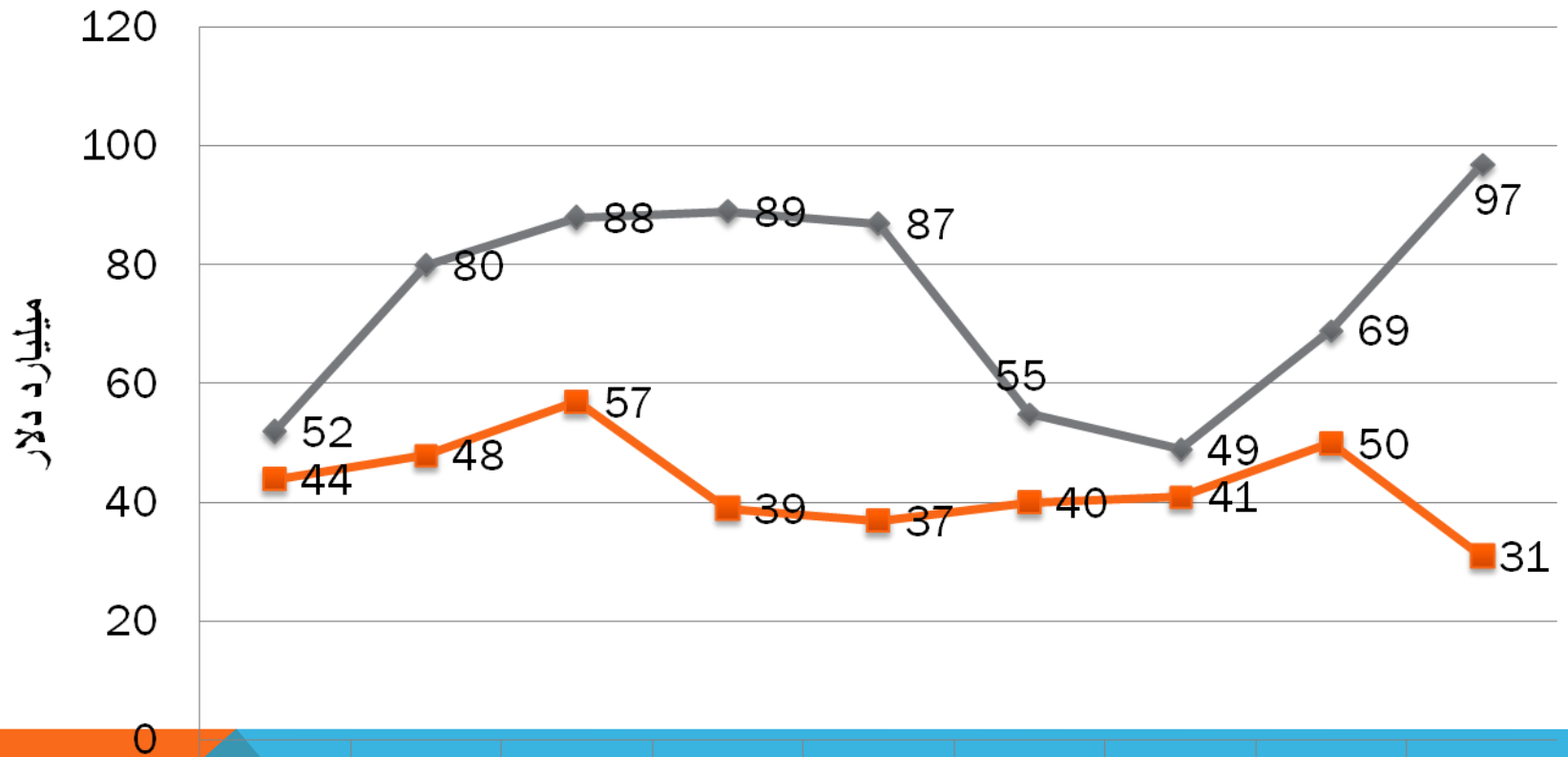
سازمان توسعه تجارت ایران  
معاونت توسعه بازارهای صادراتی



# معرفی شاخص های مهم اقتصادی

شاخص های اقتصادی	
۳۸,۸	جمعیت (میلیون نفر)
۱۹۲	تولید ناخالص داخلی (میلیارد دلار)
۱۷	درآمد سرانه (هزار دلار)
صنعت ۵۱٪ کشاورزی ۳,۳٪ خدمات ۴۵,۸٪	سهم بخش های اصلی از تولید ناخالص داخلی
۰,۹۰	نرخ تورم (%)
۱۷۲	رتبه شاخص کسب و کار
اقتصاد وابسته	نوع اقتصاد:
۵۳	حجم واردات از جهان (میلیارد دلار)
۹۷	حجم صادرات به جهان (میلیارد دلار)
-	متوسط نرخ تعرفه ها

# مبادلات تجاری عراق ۲۰۱۰-۲۰۱۸



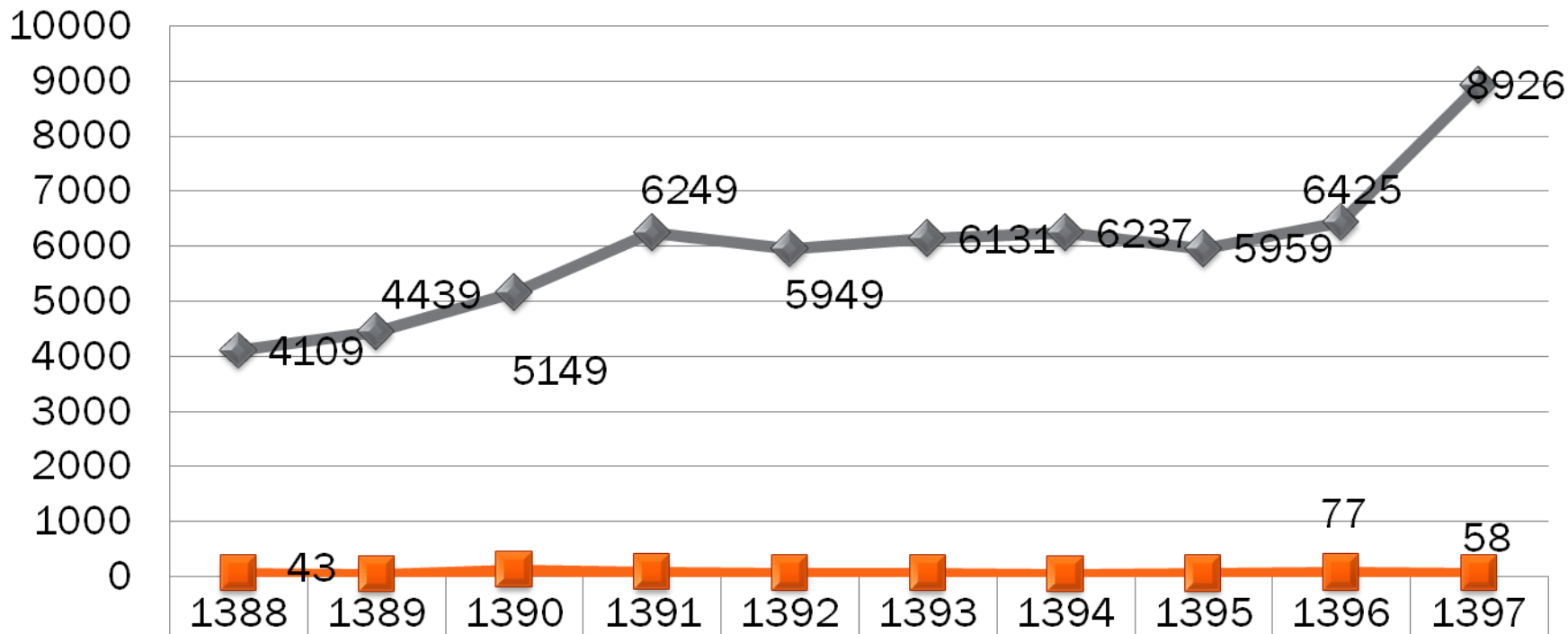
	2010	2011	2012	2013	2014	2015	2016	2017	2018
صادرات	52	80	88	89	87	55	49	69	97
واردات	44	48	57	39	37	40	41	50	31

# مهمترین شرکای تجاری عراق ۲۰۱۸

مهمترین شرکای صادراتی / درصد	مهمترین شرکای وارداتی / درصد
هند ۲۳,۷٪	امارات متحده عربی ۲۱,۲٪
چین ۲۳,۱٪	جمهوری اسلامی ایران ۱۶,۸٪
ایالات متحده آمریکا ۱۲,۵٪	ترکیه ۱۵,۶٪
کره جنوبی ۹,۸٪	چین ۱۴,۸٪
یونان ۵,۵٪	کره جنوبی ۳,۶٪
ایتالیا ۴,۷٪	هند ۳,۵٪

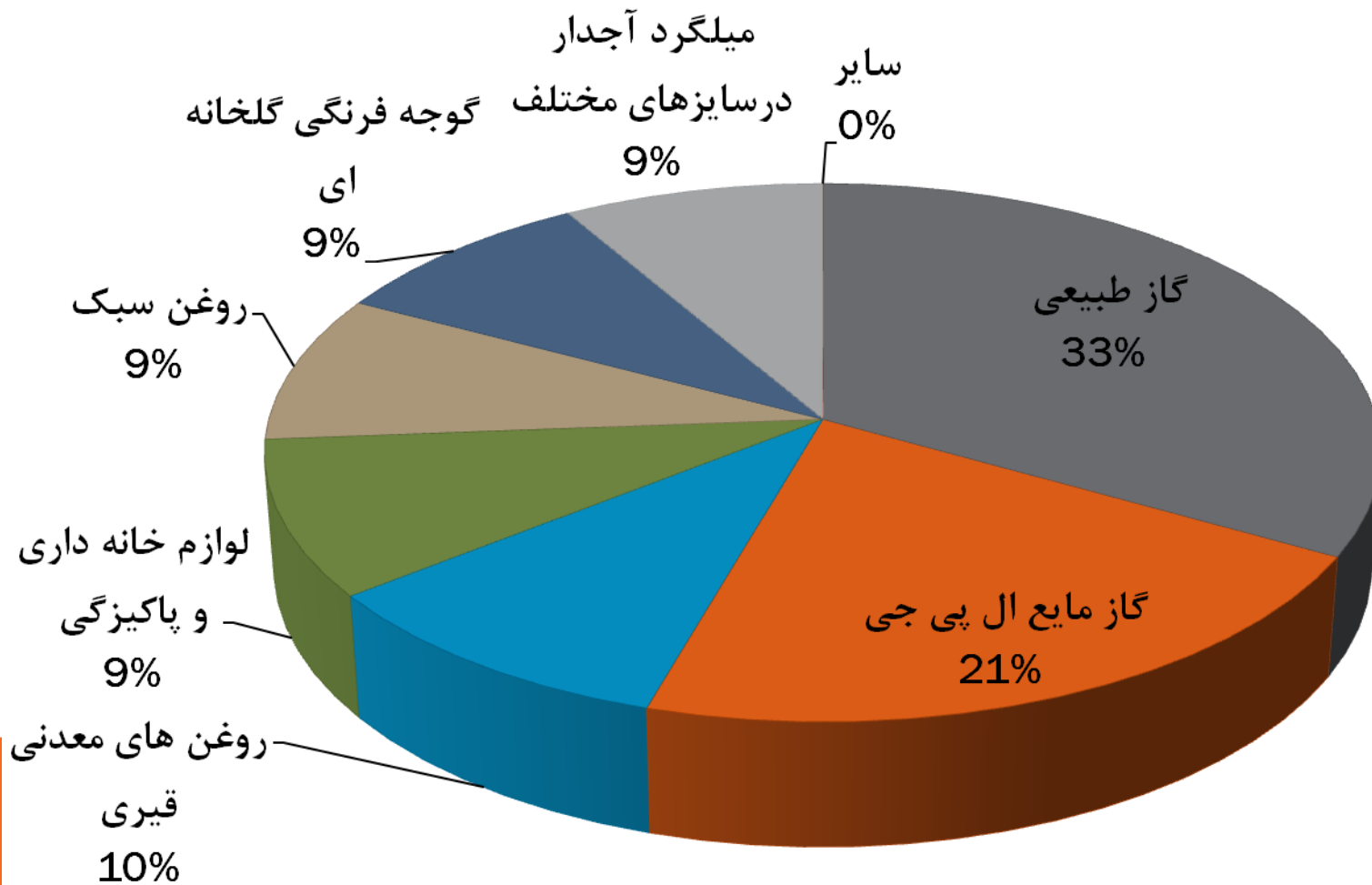
# مبادلات تجاری ایران و عراق ۱۳۸۸-۱۳۹۷

میلیون دلار



صادرات	4109	4439	5149	6249	5949	6131	6237	5959	6425	8926
واردات	60	43	121	83	68	60	50	55	77	58

# مهمترین اقلام صادراتی ایران به عراق ۱۳۹۷



## مهمترین اقلام صادراتی ایران به عراق طی سال ۹۷

ردیف	نام کالا	ارزش : میلیون دلار
۱	گاز طبیعی	۶۳۵
۲	گاز مایع ال پی جی	۴۱۰
۳	روغن پایه	۱۷۷
۴	مصنوعات پلاستیکی خودرو	۱۶۵
۵	گوجه فرنگی گلخانه ای	۱۶۴
۶	میلگرد آجدار درسایزهای مختلف	۱۵۳
۷	نفت گاز	۱۴۹
۸	فرش ماشینی	۱۳۸
۹	مصنوعات پلاستیکی	۱۳۰
۱۰	انواع لبنیات	۱۲۸



## مهمترین اقلام وارداتی ایران از عراق طی سال ۹۷

ردیف	نام کالا	ارزش : هزار دلار
۱	نفت گاز	۱۷
۲	خط تولید دستگاه دستمال کاغذی با اجزا مربوطه	۱۲
۳	شمش آلومینیوم	۹
۴	قوطی آلومینیومی نوشیدنی ۲	۴
۵	قراضه و ضایعات باطری ها	۲
۶	محصولات آلومینیوم	۲
۷	ضایعات کاغذ و مقوا	۲
۸	گوشی تلفن همراه	۱
۹	آخال و ضایعات کاغذ و کارتن	۰/۹
۱۰	قراضه و ضایعات آلومینیوم	۰/۹

# بررسی وضعیت صادرات ایران به عراق و مقایسه با رقبا ۲۰۱۸

11313

میلیون دلار

8960

8364

7917

1911

1854

651

امارات

ایران


ترکیه

چین

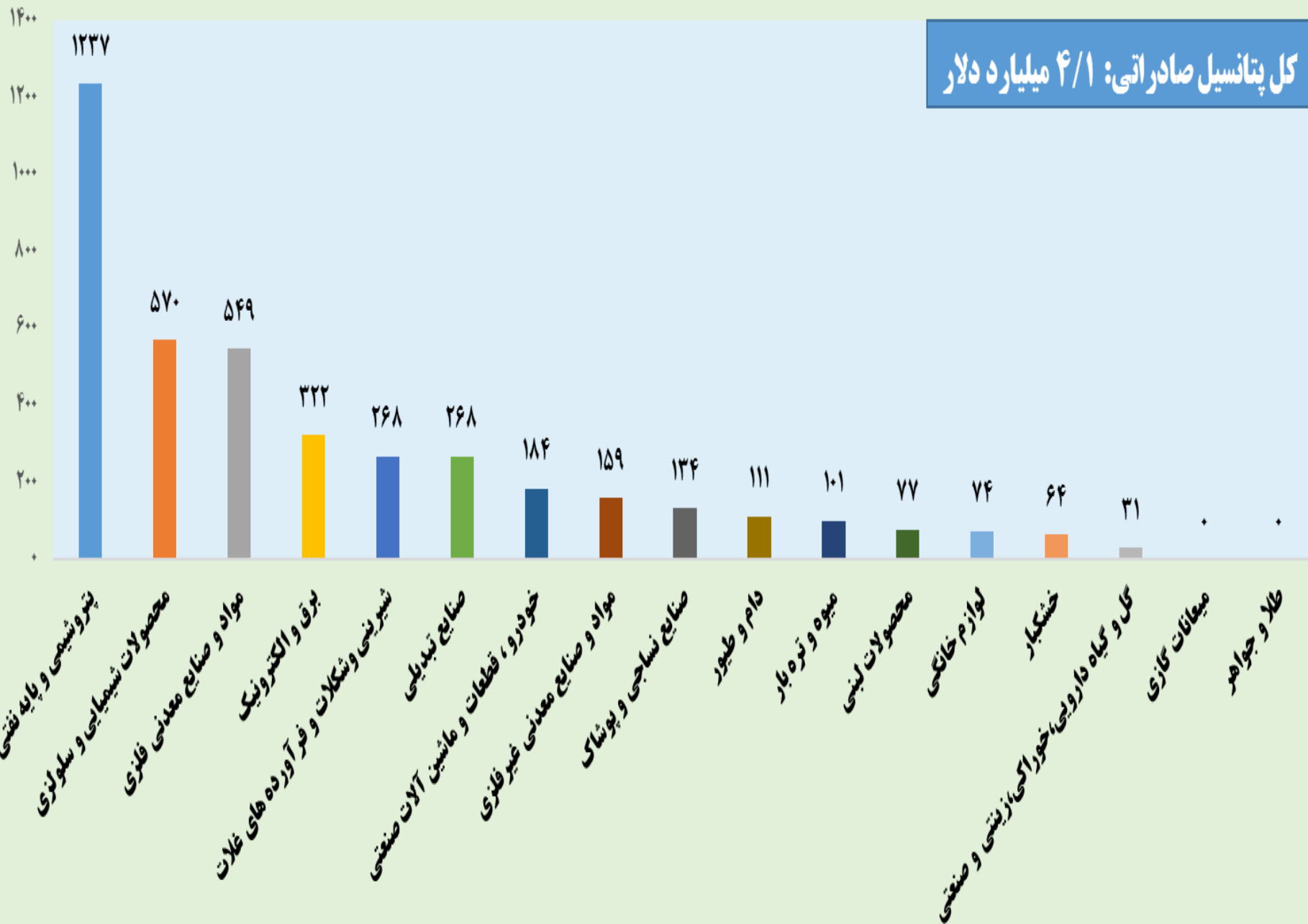
کره جنوبی

هند

عربستان



# پتانسیل صادراتی ایران در بازار عراق به تفکیک گروه کالایی (سال ۲۰۱۸ - میلیون دلار)



بایا

